

E-LEARNOVÁ PLATFORMA
PRŮVODCE



Financial Literacy

2020-1-TR01-KA204-093253

www.facilitate.center



Co-funded by the
Erasmus+ Programme
of the European Union



PARTNERİ



SELÇUK
ÜNİVERSİTESİ



MUNI



KONYA
İl Millî Eğitim Müdürlüğü



[Home](#)[Projekt](#)[Partneři](#)[Kurzy](#)[Výsledek](#)[Zpravodaj](#)[Brožura](#)[APPs](#)[Blog](#)[Kontakt](#)[Hej, Engin A...](#)

Nejlepší ekonomické rozhodnutí

PŘIDEJ SE ZADARMO

Novinky o projektu, podrobnosti o výstupech projektu a potřebné informace o partnerech najdete na našich webových stránkách (<https://facilitate.center/>).

E-learningový průvodce finanční gramotností

Tato příručka bude zdrojem, který postupně naučí uživatele používat platformu, která bude těžit z e-learningové platformy Finanční gramotnost, která je jedním z výstupů projektu Finanční gramotnost.

Přístup k platformě:

V prohlížeči přejděte na adresu facilitate.center/courses

NEBO NA ADRESE

Naskenujte QR kód z mobilního zařízení.





**Financial
Literacy**

Proces registrace a zahájení
školení na e-learningové platformě



Nejlepší ekonomické rozhodnutí

[PŘIDEJ SE ZADARMO](#)

Denied



Po vstupu na hlavní stránku klikněte na tlačítko pro **podepisovat**

Přihlášení

UŽIVATELSKÉ JMÉNO
Zadejte uživatelské jméno

HESLO
Zadejte heslo

Pamatuj si mě [Ztracené Heslo](#) [PŘIHLÁŠENÍ](#)

Přihlásit

UŽIVATELSKÉ JMÉNO
Zadejte uživatelské jméno

E-MAIL
Zadejte svůj E-mail

HESLO
Zadejte heslo

HESLO ZNOVU
Potvrdit heslo

Přečetl/a jsem si a souhlasím se smluvními podmínkami webu.

Zaregistrovat se jako Instruktor [REGISTROVAT](#)

Pro přístup na stránku "Koutek pro učitele" musíte být na webu zaregistrováni jako učitel. Když se zaregistrujete tímto způsobem, vaše členství musí být zkontrolováno a schváleno správcem webu.




Financial
Literacy



FINANCIAL
EDUCATION

PŘIDEJ SE ZADARMO



Po dokončení procesu registrace klikněte na kartu “**nastavení**” na obrázku a aktualizujte své osobní údaje.



JMÉNO

Engin

PŘÍMENÍ

AKINCI

POZICE

Zadejte vaši pozici

BIO

Zadejte své BIO

Sociální sítě

Přidat své sociální profily, odkazy, budou zobrazeny ve veřejném profilu.

FACEBOOK



Zadejte svůj Facebook URL

TWITTER



Zadejte svůj Twitter URL

GOOGLE PLUS



Zadejte svůj Google Plus URL

INSTAGRAM



Zadejte svůj Instagram URL

Změnit Heslo

NOVÉ HESLO



Zadejte své Nové Heslo

ZADEJTE ZNOVU NOVÉ HESLO



Zadejte své nové heslo

ULOŽIT ZMĚNY

Odhlásit

Po zadání svého jména na další stránce dokončete proces kliknutím na kartu **“Uložit změny”** ve spodní části.




K e-learningové platformě se dostanete kliknutím na kartu “Kurzy”.

Financial Literacy

Učitel
Facilitate Center

Úvod Do Finanční Gramotnosti

- 1  [Co jsou finance?](#)
- 2  [Co je finanční gramotnost?](#)
- 3  [Proč potřebujete finanční gramotnost?](#)
- 4  [Jak můžete těžit z tohoto kurzu Finanční gramotnost?](#)

[ZAPSAT KURZ](#) vítejte v kurzu**ZAHRNUJE**

Privacy - Terms

Kurzy můžete začít navštěvovat kliknutím na kartu **“Zapsat Kurz”**.



OSOBNÍ & RODINNÝ ROZPOČET

Běžné účty



- Běžné účty jsou účty, na které obvykle chodí vaše mzda/plat.
- Prostřednictvím běžného účtu můžete platit svoje účty.
- Zpravidla vám bude vydána debetní karta, která vám umožní vybrat hotovost z bankomatu.
- Můžete ji použít místo hotovosti na nákup zboží a nechat si peníze strhnout přímo z vašeho účtu.
- Běžné účty také mohou vyplácet úrok z peněz na vašem účtu, i když je to obvykle velmi málo a není to pro tento typ účtu běžná

COURSE SECTIONS

















Section 1

Úvod do finanční gramotnosti

Section 2

OSOBNÍ & RODINNÝ ROZPOČET

- | | | | |
|---|---|--|--|
|  | 1 | Studijní cíle |  |
|  | 2 | Aktivita 1 | 1 questions  |
|  | 3 | Aktivita 2 | 1 questions  |
|  | 4 | ROZPOČET = PŘÍJEM – VÝDAJE = DISPONIBILNÍ PŘÍJEM |  |
|  | 5 | Aktivita 3 | 10 questions  |
|  | 6 | Běžné účty |  |
|  | 7 | Spořicí účty |  |

V pravé části stránky si můžete prohlédnout celý učební plán a zkontrolovat všechny jednotky. Pro úspěšné absolvování kurzu je nutné absolvovat všechny kurzy v pořadí a úspěšně splnit kvízy.



Oddíl 14

Spravování dluhu

Oddíl 15

Hypoteční úvěry

Oddíl 16

Práva a povinnosti spotřebitelů

Oddíl 17

Prevence před finančními podvody

Oddíl 18

Finanční poradenství


Oddíl 19

Finanční příležitosti (nejen) pro podnikatele

Oddíl 20

STRATEGIE PRO PODNIKATELE

VÁŠ POKROK



1%

Nezapomeňte kliknout na tlačítko “**Dokončit-Complete-bunu da kontrol et**” na konci stránky na konci každého kurzu, který dokončíte. To je důležité z hlediska zaznamenávání jednotek, které jste úspěšně dokončili systémem.

Běžné účty



- Běžné účty jsou účty, na které obvykle chodí vaše mzda/plat.
- Prostřednictvím běžného účtu můžete platit svoje účty.

Debetní karta

Zpravidla vám bude vydána debetní karta, která vám umožní platit přímo z bankovního účtu uživatele.

- Můžete ji použít místo hotovosti na nákup zboží a nechat si peníze strhnout přímo z vašeho účtu.
- Běžné účty také mohou vyplácet úrok z peněz na vašem účtu, i když je to obvykle velmi málo a není to pro tento typ účtu běžné.

Section 1

Úvod do finanční gramotnosti

Section 2

OSOBNÍ & RODINNÝ ROZPOČET

1	Studijní cíle		✓
2	Aktivita 1	1 questions	?
3	Aktivita 2	1 questions	?
4	ROZPOČET = PŘÍJEM – VÝDAJE = DISPONIBILNÍ PŘÍJEM		✓
5	Aktivita 3	10 questions	?
6	Běžné účty		○
7	Spořicí účty		○
8	Aktivita 4	1 questions	?
9	Studentské půjčky		○
10	Bankovní půjčky		○
11	Aktivita 5	1 questions	?
12	Debetní mobilní		○

Termíny napsané modře a podtržené jsou slova ve slovníku výukové platformy. Je navržen tak, abyste se snadno naučili význam slova tím, že na něj najedete kurzorem.

Podívejte se na následující tvrzení – která z nich jsou PRAVDIVÁ?

- Bankovní půjčky slouží k placení vzdělávacích kurzů.
- Studentské půjčky slouží k placení vzdělávacích kurzů.
- Bankovní půjčku splácíte pouze tehdy, když si na to vyděláte dost peněz.
- Studentskou půjčku můžete splatit až po studiu.
- Pro splácení studentských půjček není stanoven termín.
- Pro splácení studentských půjček je stanoven termín.

?	2	Aktivita 1	1 questions	
?	3	Aktivita 2	1 questions	
✓	4	ROZPOČET = PŘÍJEM – VÝDAJE = DISPONIBILNÍ PŘÍJEM		
?	5	Aktivita 3	10 questions	
✓	6	Běžné účty		
✓	7	Spořicí účty		
?	8	Aktivita 4	1 questions	
✓	9	Studentské půjčky		
✓	10	Bankovní půjčky		
?	11	Aktivita 5	1 questions	
✓	12	Poskytování mobilních služeb		
?	13	Aktivita 6	1 questions	
✓	14	Důchody		
?	15	Aktivita 7	1 questions	

Ukázka kvízu ze školení. Během školení existuje mnoho různých typů **kvízových** aktivit.

Dělat (1) _____ je první krok k převzetí kontroly nad svými financemi. Při sestavování rozpočtu je méně pravděpodobné, že skončíte v (2) _____ nebo budete zaskočeni nečekanými (3) _____. Je pravděpodobnější, že byste měli dobrý (4) _____ hodnocení a dosáhli byste na hypotéku nebo (5) _____. Dobrý způsob, jak začít s rozpočtem, je například pracovat na tom, kolik utratíte za domácnost (6) _____, na (7) _____ produkty jako pojištění, bankovní poplatky nebo úroky a ve volném čase jako dovolená a tělocvična (8) _____. V neposlední řadě je klíčem k dosažení vašich finančních (9) _____ je rozdělit je na (10) _____ kroky.

 ODESLAT KVÍZ

11	Aktivita 9	10 otázek
12	Aktivita 10	5 otázek
13	Aktivita 11	1 otázek
14	Svět práce – nadstandardní benefity	
15	Aktivita 12	2 otázek
16	Další vzdělávání	
Oddíl 5		
Bankovní transakce		
Oddíl 6		
Finanční technologie		
Oddíl 7		
Pojištění		
Oddíl 8		
Digitální měny		
Oddíl 9		
Spoření		
Oddíl 10		
Investování a plánování penze		

V doplňovacích otázkách je nutné zvolit vhodné slovo z výše uvedeného a vyplnit prázdná místa metodou **copy-paste**. Nebo se očekává, že související slovo bude zadáno jako text bez pravopisných chyb, mezer atd. Systém může dát chybu, protože požaduje shodu jedna ku jedné.

Zapsaných Předmětů

Zapsal datum (poslední) ▾



Course
Financial Literacy

1% Kompletní

I NADÁLE

Začal 06/09/2022

The image shows a course card for 'Financial Literacy'. At the top is a colorful banner with the text 'FINANCIAL LITERACY' and various icons related to finance and education. Below the banner, the text 'Course' is followed by 'Financial Literacy' in bold. A progress bar shows '1% Kompletní' (1% completed). A blue button with the text 'I NADÁLE' (Continue) is positioned below the progress bar. At the bottom, it says 'Začal 06/09/2022' (Started 06/09/2022).

Z obrazovky “**Dashboar**d” máte přístup ke všem sekcím souvisejícím se vzděláváním. Ke kurzům, které jste absolvovali, k dokončeným kvízům a certifikátům, které jste obdrželi, máte přístup z karet na obrazovce řídicího panelu.



 DASHBOARD

 OZNÁMENÍ

 ZAPSANÝCH PŘEDMĚTŮ

 ZAPSAL KVÍZY

 CERTIFIKÁTY

 GRADEBOOK



Moje Certifikáty

Nemusíte mít certifikát.

Začít snadné, vyberte kurz, pošlete ji a získat své první osvědčení

Váš certifikát bude vygenerován automaticky po úspěšném absolvování kurzu. Svůj certifikát můžete zobrazit a stáhnout na kartě certifikáty



Financial
Literacy



This is to certify that

Mustafa Büber

Has successfully completed all requirements to be officially approved in
the course of

Financial Literacy

on 6 September 2022 by the partnership of the Financial Literacy ERASMUS+ Project.



MUNI



Inno Hub
Valencia



eurospeak

Co-funded by the
Erasmus+ Programme
of the European Union



Příklad certifikátu



MOBILNÍ APLIKACE

Naše školení můžete sledovat i z mobilní aplikace.
Můžete přistupovat k více.



VÝCVIKOVÝ KURZ

Školení finanční gramotnosti



UČITELSKÝ KOUTEK

Sekce pouze pro členy našich pedagogů



Chcete-li se dostat na stránku s obsahem pro učitele, klikněte na tlačítko
"Učitelství Koutek" na hlavní stránce.

Přihlášení

UŽIVATELSKÉ JMÉNO

HESLO

Pamatuj si mě [Ztracené Heslo](#)

PŘIHLÁŠENÍ

Přihlásit

UŽIVATELSKÉ JMÉNO **E-MAIL**

HESLO **HESLO ZNOVU**

Přečetl/a jsem si a souhlasím se smluvními podmínkami webu.

Zaregistrovat se jako Instruktor

REGISTROVAT

Pro přístup na stránku "**učitelský koutek**" musíte být na webu **zaregistrováni jako učitel**. Když se zaregistrujete tímto způsobem, vaše Členství musí být zkontrolováno a schváleno správcem webu.



PRIVATE: UČITELSKÝ KOUTEK

FINANCIAL LITERACY > PRIVATE: UČITELSKÝ KOUTEK

 JAK VYBUDOVAT ÚSPĚŠNÝ KURZ
FINANČNÍ GRAMOTNOSTI

 22 TIPŮ A TRIKŮ PRO ZKVALITNĚNÍ
VÝUKY FINANČNÍ GRAMOTNOSTI

 KARTY S NOVÝMI VÝUKOVÝMI METODAMI
PRO FINANČNÍ GRAMOTNOST

Průvodce

Kliknutím na odkaz "**Průvodce**" si můžete stáhnout průvodce s názvem "Jak vytvořit úspěšné vzdělávací cesty v oblasti finanční gramotnosti". Snímek obrazovky průvodce je uveden na dalším snímku.



Hey, Engin A... ▾



PRIVATE: UČITELSKÝ KOUTEK

FINANCIAL LITERACY > PRIVATE: UČITELSKÝ KOUTEK

 JAK VYBUDOVAT ÚSPĚŠNÝ KURZ
FINANČNÍ GRAMOTNOSTI

 22 TIPŮ A TRIKŮ PRO ZKVALITNĚNÍ
VÝUKY FINANČNÍ GRAMOTNOSTI

 KARTY S NOVÝMI VÝUKOVÝMI METODAMI
PRO FINANČNÍ GRAMOTNOST

Průvodce

Kliknutím na odkaz „**Průvodce**“ si můžete stáhnout příručku s názvem „Jak vytvořit úspěšné vzdělávací cesty finanční gramotnosti“. Snímek obrazovky příslušného průvodce je uveden na dalším snímku.



Jak vybudovat úspěšný kurz finanční gramotnosti

Úspěšné vybudování kurzu závisí na mnoha vnitřních a vnějších faktorech. Je důležité promyslet řadu různých aspektů před zahájením vlastní výuky. Je třeba zvážit věci, jako je návrh kurzu, příprava výuky, administrativní procesy a komunikace s interními / externími zúčastněnými stranami atd.

Níže jsou uvedeny některé základní otázky, které vyžadují odpovědi před zahájením počátečních diskusí se zúčastněnými stranami odpovědnými za každé rozhodnutí a také za jeho provádění.

Proto se navrhuje sepsat odpovědi na následující otázky pomocí metody brainstorming. Po fázi brainstormingu je úkolem najít konkrétní informace a fakta. Poté je dalším krokem mluvit s lidmi odpovědnými za každý aspekt a s kýmkoli jiným, kdo vás může podpořit při realizaci kurzu.

Nastavení

Jak vytvořit úspěšné vzdělávací cesty v oblasti finanční gramotnosti?"
Výňatek z příručky

PRIVATE: UČITELSKÝ KOUTEK

FINANCIAL LITERACY > PRIVATE: UČITELSKÝ KOUTEK

JAK VYBUDOVAT ÚSPĚŠNÝ KURZ
FINANČNÍ GRAMOTNOSTI

22 TIPŮ A TRIKŮ PRO ZKVALITNĚNÍ
VÝUKY FINANČNÍ GRAMOTNOSTI

KARTY S NOVÝMI VÝUKOVÝMI METODAMI
PRO FINANČNÍ GRAMOTNOST

22 tipů a triků

Kliknutím na odkaz „**22 tipů a triků**“ získáte přístup k brožuře „22 tipů a triků“, která obsahuje praktické informace ke zlepšení kvality výuky finanční gramotnosti. Snímek obrazovky příslušné brožury je uveden na dalším snímku.

22 Tipů a triků pro zkvalitnění výuky finanční gramotnosti



1



2



3



STUDUJTE SVÝM VLASTNÍM TEMPEM

Nepřetěžujte se. Kurz nemusíte absolvovat za jeden den. Věnujte každý den trochu času studiu. Zkuste si najít chvíle, kdy nejste zaneprázdněni stresem každodenního života, na cestě do práce nebo s ranní kávou. Jen trochu času každý den může znamenat velký rozdíl a pomůže vám udržet motivaci.



ZAČNĚTE ŠETŘIT PENÍZE

Šetření peněz je vždy prvním krokem k řešení kontroly nad vašimi financemi. Přečtěte si příslušné moduly o správě peněz a o osobním a rodinném rozpočtu, nechte se inspirovat a začněte šetřit peníze ještě dnes!



ONLINE ZDRAVÍ

Dlouhodobé používání digitálních zařízení může být škodlivé pro naše sociální dovednosti a také pro naše tělo. Dělejte pravidelné přestávky, abyste si protáhli nohy a ujistili se, že vaše sedící pozice je pohodlná pro vaše záda. Pokud jsou vaše oči namáhané, zvažte návštěvu optiky a procvičte si pohled z obrazovky do dálky. To je dobré cvičení pro vaše oči.



BEŘTE KURZ VÁŽNĚ

Výňatek z brožury obsahující „22 tipů a triků ke zlepšení kvality výuky finanční gramotnosti“.

UČITELSKÝ KOUTEK

FINANCIAL LITERACY > UČITELSKÝ KOUTEK

JAK VYBUDOVAT ÚSPĚŠNÝ KURZ
FINANČNÍ GRAMOTNOSTI

22 TIPŮ A TRIKŮ PRO ZKVALITNĚNÍ
VÝUKY FINANČNÍ GRAMOTNOSTI

KARTY S NOVÝMI VÝUKOVÝMI METODAMI
PRO FINANČNÍ GRAMOTNOST

[Kliknutím stáhnete všechny karty...](#)

Nakonec se na třetí záložce dostanete na odkaz s kartami obsahujícími nové metody výuky. Tyto karty, kterých je celkem **17**, obsahují hry a příklady dobré praxe. Tyto karty si můžete stáhnout do počítače pomocí odkazu „Kliknutím stáhněte karty“ a použít je při tréninku.

"Erasmus+ (Avrupa Dayanışma) Programı kapsamında Avrupa Komisyonu tarafından desteklenmektedir.

"Podpora Evropské komise pro produkci této publikace nepředstavuje souhlas s obsahem, který odráží pouze názory autorů, a Komise nemůže být zodpovědná za jakékoli použití, které může být provedeno s informacemi v ní obsaženými."



Co-funded by the
Erasmus+ Programme
of the European Union



DĚKUJI!



**Financial
Literacy**

2020-1-TR01-KA204-093253

www.facilitate.center



Co-funded by the
Erasmus+ Programme
of the European Union

