

PLATAFORMA DE E-LEARNING
GUÍA



Financial Literacy

2020-1-TR01-KA204-093253

www.facilitate.center



Co-funded by the
Erasmus+ Programme
of the European Union



SOCIOS



SELÇUK
ÜNİVERSİTESİ



MUNI



KONYA
İl Millî Eğitim Müdürlüğü





Gestión de ingresos y gastos familiares.

En nuestro sitio web (<https://facilitate.center/>) encontrará noticias sobre el proyecto, detalles sobre sus resultados e información necesaria sobre los socios.

Financial Literacy Guia E-learning


Esta guía será un recurso que enseñará gradualmente a utilizar la plataforma al usuario, que se beneficiará de la plataforma de aprendizaje electrónico sobre alfabetización financiera, que es uno de los resultados del proyecto de Alfabetización Financiera.

Para acceder a la plataforma:

Ve a facilitate.center/courses en tu buscador



Escanea este código QR desde tu dispositivo móvil..






El proceso de registro e inicio de la formación en la plataforma de e-learning

Mejor decisión económica



Tras acceder a la página principal, pulse el botón para **“Registrarse”**.



Acceso

NOMBRE DE USUARIO

CONTRASEÑA

Recordarme [Contraseña perdida](#)

[ACCEDER](#)

Registro

NOMBRE DE USUARIO

CORREO ELECTRÓNICO

CONTRASEÑA

REPITE LA CONTRASEÑA

I have read and accept the site Terms & Conditions.

Registrarse como instructor

[REGISTRARSE](#)

Complete la información requerida para el registro, haga clic en el botón "**Registrarse**" y complete el proceso de registro. Si eres profesor, no olvides seleccionar la opción "**Registrarse como instructor**". De lo contrario, deje este campo en blanco. En la sección correspondiente, se dará información detallada sobre el proceso de registro para los profesores. Esta sección y aquellos que recibirán educación superior son el objetivo.



Una vez completado el proceso de registro, haz clic en la pestaña de “**Configuración**” de la imagen para actualizar tu información personal.



NOMBRE	APELLIDOS
<input type="text" value="Engin"/>	<input type="text" value="AKINCI"/>
POSICIÓN	
<input type="text" value="Introduce tu cargo"/>	
BIO	
<input type="text" value="Ingrese su BIO"/>	

Red social

Añade los enlaces de tus perfiles sociales, se mostrarán en tu perfil público.

FACEBOOK	TWITTER
<input type="text" value="f Introduce su URL de Facebook"/>	<input type="text" value="t Introduce su URL de Twitter"/>
GOOGLE PLUS	INSTAGRAM
<input type="text" value="G+ Introduce su URL de Google Plus"/>	<input type="text" value="@ Introduce su URL de Instagram"/>

Cambiar la contraseña

NUEVA CONTRASEÑA	VUELVE A ESCRIBIR LA NUEVA CONTRASEÑA
<input type="password" value="Introduce tu nueva contraseña"/>	<input type="password" value="Introduce tu nueva contraseña"/>



GUARDAR LOS CAMBIOS

Salir

Después de introducir su nombre en la página siguiente, haga clic en la pestaña **“Guardar los cambios”** de la parte inferior para completar el proceso.



Puede acceder a la plataforma E-learning haciendo clic en la pestaña “**Cursos**”.




[Iniciar sesión](#)

[REGISTRARSE](#)

[Educación financiera](#) > [Cursos](#) > [Educación financiera](#)

Educación financiera


 Profesor
Facilitate Center

 5.176 estudiantes matriculados

Introducción A La Educación Financiera

-  [¿Qué son las finanzas?](#)
-  [¿Qué es la educación financiera?](#)
-  [¿Por qué necesitas educación financiera?](#)
-  [¿Cómo puedes beneficiarte del curso de Educación Financiera?](#)

[PRESUPUESTO PERSONAL Y FAMILIAR](#)



[INSCRÍBETE EN EL CURSO](#)

 Bienvenido al Curso

INCLUYE

 Acceso completo de por vida



Puedes comenzar a tomar lecciones haciendo clic en la pestaña
"Inscribete en el Curso".



PRESUPUESTO PERSONAL Y FAMILIAR

Cuentas corrientes



- En las cuentas corrientes se ingresa el sueldo.
- Puedes pagar las facturas automáticamente.
- Recibe una tarjeta de débito que le permite retirar dinero de un cajero automático.
- Puede utilizarla en lugar de dinero en efectivo para comprar productos y que el dinero se cargue directamente en su cuenta.

SECCIONES DEL CURSO



Sección 1
Introducción a la Educación Financiera

Sección 2
PRESUPUESTO PERSONAL Y FAMILIAR

- 1 Objetivos didácticos
- 2 Actividad 1 1 preguntas
- 3 Actividad 2 1 preguntas
- 4 HACER PRESUPUESTO = INGRESOS – GASTOS = RENTA DISPONIBLE
- 5 Actividad 3 10 preguntas
- 6 Cuentas corrientes
- 7 Cuentas de ahorros

A la derecha de la página, puede ver todo el plan de estudios y revisar todas las unidades. Para completar con éxito el curso, debe completar todos los cursos en orden y completar con éxito los cuestionarios.

Sección 14
Gestión de la deuda

Sección 15
Hipotecas

Sección 16
Derechos y obligaciones de los consumidores

Sección 17
Prevención del fraude financiero

Sección 18
Asesores financieros

Sección 19
Oportunidades financieras (no solo) para emprendedores

Sección 20
ESTRATEGIAS PARA EL EMPRENDEDOR

← LECCIÓN ANTERIOR

COMPLETAR

SIGUIENTE → LECCIÓN

TU PROGRESO

1%

No olvide hacer clic en el botón “**Completar**” al final de la página al final de cada curso que complete. Esto es importante para que el sistema registre las unidades que ha completado con éxito.



PRESUPUESTO PERSONAL Y FAMILIAR

Cuentas corrientes



- En las cuentas corrientes se ingresa el sueldo.
- Puedes pagar las facturas automáticamente.
- Recibe una tarjeta de débito que le permite retirar dinero de un cajero automático.

Dinero en efectivo

dinero en la cartera, monedas, billetes que tienes en el bolsillo

- Puede utilizarla en lugar de dinero en efectivo para comprar productos, o que el dinero se cargue directamente en su cuenta.
- Las cuentas corrientes pagan una pequeña cantidad de intereses sobre el dinero de su cuenta.

SECCIONES DEL CURSO



Sección 1

Introducción a la Educación Financiera

Sección 2

PRESUPUESTO PERSONAL Y FAMILIAR

- 1 Objetivos didácticos
- 2 Actividad 1 1 preguntas
- 3 Actividad 2 1 preguntas
- 4 HACER PRESUPUESTO = INGRESOS - GASTOS = RENTA DISPONIBLE
- 5 Actividad 3 10 preguntas
- 6 Cuentas corrientes
- 7 Cuentas de ahorros
- 8 Actividad 4 1 preguntas
- 9 Préstamos para estudiantes

Los términos escritos en azul y subrayados son palabras del diccionario de la plataforma de aprendizaje. Está diseñado para que aprendas el significado de la palabra fácilmente pasando el cursor sobre ella.

Fíjate en las siguientes afirmaciones, ¿cuáles son VERDADERAS?

- Un contrato significa que pagas por adelantado el crédito que utilizas.
- El pago por uso significa que pagas por adelantado el crédito que utilizas.
- Tienes que pagar una factura cada mes durante un máximo de 36 meses con un teléfono de pago por uso.
- Con un teléfono de contrato tienes que pagar una factura cada mes durante un máximo de 36 meses.
- No hay que pagar nada si te das de baja antes de tiempo con un contrato.

4	HACER PRESUPUESTO = INGRESOS – GASTOS = RENTA DISPONIBLE	✓
5	Actividad 3	10 preguntas
6	Cuentas corrientes	
7	Cuentas de ahorros	
8	Actividad 4	1 preguntas
9	Préstamos para estudiantes	
10	Préstamos bancarios	
11	Actividad 5	1 preguntas
12	Contratos de telefonía móvil	
13	Actividad 6	1 preguntas
14	Pensiones	
15	Actividad 7	1 preguntas
16	Seguros	
17	Actividad 8	1 preguntas
18	Resumen	

Ejemplo de cuestionario de formación. A lo largo de la formación hay muchos tipos diferentes de **cuestionarios**.

Actividad 4



Utilizando la información anterior, lee el siguiente párrafo y completa las palabras que faltan con las del recuadro de abajo.



préstamo	finanzas	costes	presupuesto	deudas
crédito	gestionable	facturas	tasas	objetivos

Usando la información de arriba, lee el siguiente párrafo y complete las palabras que faltan con las palabras en el cuadro a continuación.

Hacer un (1) _____ es el primer paso para tomar el control de tus finanzas. Al establecer un presupuesto, es menos probable que acabe en (2) _____ y que le sorprendan los (3) _____ inesperados. Es más probable que tenga una buena calificación (4) _____ y que le acepten una hipoteca o (5) _____. Una buena manera de empezar a elaborar su presupuesto es, por ejemplo, calcular cuánto gasta en el hogar (6) _____, en productos (7) _____, como seguros, gastos bancarios o intereses, y en ocio, como vacaciones y gimnasio (8) _____. Por último, pero no por ello menos importante, la clave para lograr tus (9) _____ financieros es dividirlos en (10) _____ pasos.

Sección 1	Introducción a la Educación Financiera	
Sección 2	PRESUPUESTO PERSONAL Y FAMILIAR	
Sección 3	Estados financieros	
Sección 4	Educación financiera: Gestión del dinero	
1	Objetivos didácticos	
2	Actividad 1	
3	Actividad 2	5 preguntas
4	Mira el video de nuevo	
5	Actividad 3	
6	Actividad 4	1 preguntas
7	Actividad 5	5 preguntas
8	Actividad 6	1 preguntas
9	La inversión	
10	Actividad 7	1 preguntas
11	Actividad 8	1 preguntas
12	Actividad 9	10 preguntas
13	Actividad 10	5 preguntas
14	Actividad 11	1 preguntas
15	Mundo laboral - Beneficios adicionales	
16	Actividad 12	2 preguntas
17	Fuentes	

En las preguntas de completar espacios en blanco, es necesario elegir la palabra adecuada de las anteriores y completar los espacios en blanco con el método de **copiar y pegar**. O se espera que la palabra relacionada se ingrese como texto sin errores ortográficos, espacios, etc. El sistema puede generar un error porque desea una coincidencia uno a uno.

Cursos inscritos

Fecha de inscripción (la última) ▾

Cursos

Educación financiera

1% Completo

Puede acceder a todas las secciones relacionadas con la educación desde la pantalla del **Escritorio**. Puede acceder a los cursos que ha realizado, los cuestionarios que ha completado y los certificados que ha recibido desde las pestañas de la pantalla del salpicadero.

My Certificates

Aún no tienes certificados.

Empieza fácilmente, selecciona aquí un curso, apruébalo y obtén tu primer certificado

Su certificado se generará automáticamente cuando complete con éxito el curso. Puede ver y descargar su certificado desde la pestaña **“certificados”**.



**Financial
Literacy**



This is to certify that

Mustafa Büber

Has successfully completed all requirements to be officially approved in
the course of

Financial Literacy

on 6 September 2022 by the partnership of the Financial Literacy ERASMUS+ Project.



MUNI



Inno Hub
Valencia



eurospeak

Co-funded by the
Erasmus+ Programme
of the European Union



Un ejemplo de un certificado



APLICACIONES MÓVILES

Desarrollado por el equipo FACILITATE




CURSO DE ENTRENAMIENTO

Formación en educación financiera



ESQUINA DEL PROFESOR

Una sección solo para nuestros miembros profesores



Para acceder a la página con los contenidos para profesores, debe hacer clic en la pestaña "esquina del profesor" en la página principal.

Acceso

NOMBRE DE USUARIO

CONTRASEÑA

Recordarme [Contraseña perdida](#)

[ACCEDER](#)

Registro

NOMBRE DE USUARIO

CORREO ELECTRÓNICO

CONTRASEÑA

REPITE LA CONTRASEÑA

I have read and accept the site Terms & Conditions.

Registrarse como instructor

[REGISTRARSE](#)

Para acceder a la página "**esquina del profesor**", debe estar **registrado en el sitio como profesor**. Cuando se registre de esta forma, el administrador del sitio web deberá comprobar y aprobar su afiliación.



PRIVADO: ESQUINA DEL PROFESOR

EDUCACIÓN FINANCIERA > PRIVADO: ESQUINA DEL PROFESOR



CÓMO CONSTRUIR ITINERARIOS DE APRENDIZAJE DE LA CULTURA FINANCIERA

22 CONSEJOS Y TRUCOS PARA MEJORAR LA CALIDAD DE LA EDUCACIÓN FINANCIERA



TARJETAS CON NUEVOS MÉTODOS DE ENSEÑANZA PARA LA EDUCACIÓN FINANCIERA

Guía

Haciendo clic en el enlace "**Guía**", podrá descargar la guía titulada "Cómo crear itinerarios de aprendizaje de la cultura financiera que tengan éxito". En la siguiente diapositiva se presenta una captura de pantalla de la guía.



PRIVADO: ESQUINA DEL PROFESOR

EDUCACIÓN FINANCIERA > PRIVADO: ESQUINA DEL PROFESOR



CÓMO CONSTRUIR ITINERARIOS DE
APRENDIZAJE DE LA CULTURA
FINANCIERA

22 CONSEJOS Y TRUCOS PARA MEJORAR
LA CALIDAD DE LA EDUCACIÓN FINANCIERA



TARJETAS CON NUEVOS MÉTODOS DE
ENSEÑANZA PARA LA EDUCACIÓN
FINANCIERA

Guía

Al hacer clic en el enlace "**Guía**", puede descargar la guía llamada "Cómo crear rutas exitosas de aprendizaje de alfabetización financiera". Una captura de pantalla de la guía relevante se presenta en la siguiente diapositiva.



1



2



3



Cómo construir itinerarios de aprendizaje de la cultura financiera

El éxito de un curso depende de muchos factores internos y externos. Es importante pensar en una serie de aspectos diferentes antes de que comience la enseñanza propiamente dicha. Es necesario tener en cuenta aspectos como el diseño del curso, la preparación de la enseñanza, los procesos administrativos y la comunicación con las partes interesadas internas y externas, etc.

A continuación se exponen algunas preguntas esenciales que requieren respuesta antes de embarcarse en los debates iniciales con las partes implicadas responsables de cada decisión y también de su aplicación.

Por lo tanto, la sugerencia es establecer respuestas sobre el brainstorming a las siguientes preguntas. Tras la fase de brainstorming, la tarea consiste en localizar información y hechos concretos. Después de esto, el siguiente paso es hablar con los responsables de cada aspecto y con cualquier otra persona que pueda apoyarte en la puesta en práctica del curso.


La puesta en marcha

“¿Cómo crear rutas exitosas de aprendizaje de alfabetización financiera?” extracto del manual

PRIVADO: ESQUINA DEL PROFESOR

EDUCACIÓN FINANCIERA > PRIVADO: ESQUINA DEL PROFESOR

 **CÓMO CONSTRUIR ITINERARIOS DE APRENDIZAJE DE LA CULTURA FINANCIERA**

 **22 CONSEJOS Y TRUCOS PARA MEJORAR LA CALIDAD DE LA EDUCACIÓN FINANCIERA**

 **TARJETAS CON NUEVOS MÉTODOS DE ENSEÑANZA PARA LA EDUCACIÓN FINANCIERA**

22 consejos y trucos

Haga clic en el enlace "**22 consejos y trucos**" para acceder al folleto "22 consejos y trucos" que contiene información práctica para mejorar la calidad del aprendizaje de Educación Financiera. La captura de pantalla del folleto correspondiente se presenta en la siguiente diapositiva.

22 Consejos y Trucos para mejorar la calidad de la educación financiera



1



2



3



ESTUDIA A TU PROPIO RITMO

No te sobrecargues. No es necesario que completes el curso en un día. Dedica un poco de tiempo cada día a tus estudios. Intenta encontrar momentos en los que no estés ocupado con las tensiones de la vida cotidiana, de camino al trabajo o con tu café matutino. Un ratito al día puede suponer una gran diferencia y ayudarte a mantener la motivación.



EMPIEZA A AHORRAR DINERO

Ahorrar dinero es siempre el primer paso para afrontar el control de tus finanzas. Lee los módulos correspondientes sobre gestión del dinero y sobre presupuestos personales y familiares para inspirarte y empezar a ahorrar dinero hoy mismo.



SALUD EN LÍNEA

El uso prolongado de dispositivos digitales puede ser perjudicial para nuestras habilidades sociales y también para nuestro cuerpo. Tómate descansos regulares para estirar las piernas y asegúrate de que la postura sentada es cómoda para la espalda. Si se te cansa la vista, considera la posibilidad de visitar a un óptico y practica mirando lejos de la pantalla. Es un buen ejercicio para los ojos..



Extracto del folleto "22 consejos y trucos para mejorar la calidad del aprendizaje de la cultura financiera".

PRIVADO: ESQUINA DEL PROFESOR

EDUCACIÓN FINANCIERA > PRIVADO: ESQUINA DEL PROFESOR




CÓMO CONSTRUIR ITINERARIOS DE APRENDIZAJE DE LA CULTURA FINANCIERA

22 CONSEJOS Y TRUCOS PARA MEJORAR LA CALIDAD DE LA EDUCACIÓN FINANCIERA



TARJETAS CON NUEVOS MÉTODOS DE ENSEÑANZA PARA LA EDUCACIÓN FINANCIERA



Haga clic para descargar todas las tarjetas...

Por último, en la tercera pestaña puede acceder al enlace a las fichas que contienen los nuevos métodos pedagógicos. Estas fichas, que son **17** en total, incluyen juegos y ejemplos de buenas prácticas. Puede descargar estas fichas a su ordenador utilizando el enlace "Haga clic aquí para descargar las fichas" y utilizarlas en sus formaciones.

"Erasmus+ (Avrupa Dayanışma) Programı kapsamında Avrupa Komisyonu tarafından desteklenmektedir. Burada yer alan içerik yazarın görüşlerini yansıtmaktadır ve bu görüşlerden Avrupa Komisyonu ve Türkiye Ulusal Ajansı sorumlu tutulamaz."

"El presente proyecto ha sido financiado con el apoyo de la Comisión Europea. Esta publicación (comunicación) es responsabilidad exclusiva de su autor. La Comisión no es responsable del uso que pueda hacerse de la información aquí difundida."



Co-funded by the
Erasmus+ Programme
of the European Union



¡GRACIAS!



**Financial
Literacy**

2020-1-TR01-KA204-093253

www.facilitate.center



Co-funded by the
Erasmus+ Programme
of the European Union

